



## สรุปผลการดำเนินงาน ประจำปี 2563

การแพร่ระบาดของโรค COVID-19 ทำให้เศรษฐกิจทั่วโลกต้องหยุดชะงัก กิจกรรมการผลิตเกิดการชะลอตัวไปพร้อม ๆ กับกำลังซื้อที่ลดลง ทั้งตลาดในประเทศ และตลาดต่างประเทศ นอกจากนี้ กำลังการผลิตก็แปรรูปปรุงสุกของบริษัทฯ ลดลงจาก 24,000 ตันต่อปี เหลือ 12,000 ตันต่อปีในปี 2563 จากผลกระทบไฟไหม้ที่โรงงานแปรรูปปรุงสุกในไตรมาสที่ 4 ปี 2562

ทำให้กลุ่มบริษัทมีรายได้จากการขายรวมในปี 2563 จำนวน 14,471.02 ล้านบาท ลดลง 2,392.72 ล้านบาท หรือลดลง ร้อยละ 14.19 จากปี 2562 กลุ่มบริษัทมีกำไรขั้นต้นในปี 2563 จำนวน 2,109.53 ล้านบาท ลดลง 310.74 ล้านบาท หรือลดลงร้อยละ 12.84 จากปี 2562 เนื่องจากรายได้จากการขายรวมลดลง

อย่างไรก็ตาม ส่วนแบ่งกำไรจากเงินลงทุนในบริษัทร่วมของกลุ่มบริษัทในปี 2563 จำนวน 354.92 ล้านบาท เพิ่มขึ้น 99.01 ล้านบาท หรือเพิ่มขึ้นร้อยละ 38.69 จากปี 2562 ทำให้กลุ่มบริษัทมีกำไรสุทธิในปี 2563 จำนวน 1,351.73 ล้านบาท หรือคิดเป็น 1.08 บาทต่อหุ้น เพิ่มขึ้น 156.28 ล้านบาท หรือเพิ่มขึ้นร้อยละ 13.07 จากปี 2562

สำหรับโครงสร้างเงินทุนของกลุ่มบริษัท ณ วันที่ 31 ธันวาคม 2563 อัตราส่วนหนี้สินต่อส่วนของผู้ถือหุ้น (Debt to Equity Ratio) เท่ากับ 0.39 เท่า

## ผลการดำเนินงาน

### รายได้จากการขายรวม

กลุ่มบริษัทมีรายได้จากการขายรวมในปี 2563 จำนวน 14,471.02 ล้านบาท ลดลง 2,392.72 ล้านบาท หรือลดลงร้อยละ 14.19 เมื่อเทียบกับปี 2562 จากการแพร่ระบาดของโรค COVID-19 และเศรษฐกิจทั่วโลกชะลอตัว โดยมีรายได้จากธุรกิจอาหารในปี 2563 จำนวน 6,744.55 ล้านบาท ลดลง 1,858.71 ล้านบาท หรือลดลงร้อยละ 21.60 โดยมีสาเหตุหลักจากปริมาณส่งออกไก่แปรรูปลดลง รายได้จากธุรกิจฟาร์มเลี้ยงสัตว์ในปี 2563 จำนวน 4,707.56 ล้านบาท ลดลง 380.97 ล้านบาท หรือลดลงร้อยละ 7.49 โดยมีสาเหตุหลักจากปริมาณขายไก่เนื้อลดลง ในขณะที่รายได้จากธุรกิจอาหารสัตว์ในปี 2563 จำนวน 3,018.91 ล้านบาท ลดลง 153.04 ล้านบาท หรือลดลงร้อยละ 4.82 โดยมีสาเหตุหลักจากปริมาณขายอาหารสัตว์บกลดลง อย่างไรก็ตาม ปริมาณขายอาหารปลาเพิ่มขึ้น

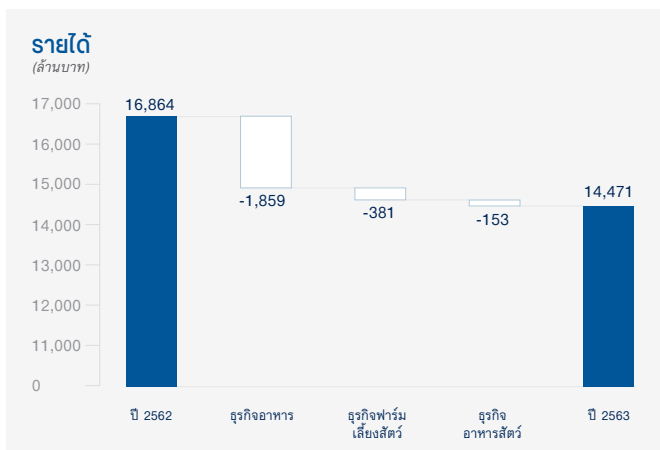
### รายได้แยกตามประเภทธุรกิจ

#### ธุรกิจอาหาร

ในปี 2563 รายได้จากธุรกิจอาหาร ประกอบด้วยรายได้จากการส่งออกเนื้อไก่แปรรูปและเนื้อไก่สด ส่งออกทางอ้อมเนื้อไก่ตัดแต่ง การขายชิ้นส่วนไก่สดในประเทศ และผลิตภัณฑ์อาหารแปรรูปจากเนื้อไก่ เช่น ไส้กรอกไก่ ในปี 2563 ธุรกิจอาหารมีรายได้คิดเป็นสัดส่วนร้อยละ 46.61 ของรายได้จากการขายรวม โดยกลุ่มบริษัทมีรายได้จากธุรกิจเนื้อไก่แปรรูปจำนวน 6,744.55 ล้านบาท ลดลงจำนวน 1,858.71 ล้านบาท หรือลดลงร้อยละ 21.60 เมื่อเปรียบเทียบกับปี 2562

รายได้จากการส่งออกลดลง 1,345.75 ล้านบาท จากปริมาณส่งออกไก่แปรรูปลดลงร้อยละ 36.25 โดยส่วนใหญ่ลดลงจากประเทศญี่ปุ่น ประเทศอังกฤษ และสหภาพยุโรป รายได้จากการขายชิ้นส่วนไก่ในประเทศ ลดลง 333.03 ล้านบาท จากราคาขายเฉลี่ยและปริมาณขายชิ้นส่วนไก่ในประเทศลดลง และรายได้จากส่งออกทางอ้อม ลดลง 191.35 ล้านบาท จากราคาขายเฉลี่ยส่งออกทางอ้อมลดลง อย่างไรก็ตาม รายได้จากการขายผลิตภัณฑ์อาหารแปรรูปจากเนื้อไก่ เพิ่มขึ้น 9.29 ล้านบาท จากปริมาณขายไส้กรอกไก่ในประเทศเพิ่มขึ้น

ผลการดำเนินงานและรายได้แยกตามประเภทธุรกิจ



#### ธุรกิจฟาร์มเลี้ยงสัตว์

รายได้จากธุรกิจฟาร์มเลี้ยงสัตว์ในปี 2563 ประกอบด้วยรายได้จากการขายไก่เนื้อให้กับบริษัท GFN (บริษัทร่วมทุน) รายได้จากการขายลูกไก่ให้แก่ตลาดต่างประเทศและในประเทศ และรายได้จากการขายไข่ไก่ Cage-Free ในประเทศ ธุรกิจฟาร์มเลี้ยงสัตว์มีรายได้คิดเป็นสัดส่วนร้อยละ 32.53 ของรายได้จากการขายรวม ในปี 2563 กลุ่มบริษัทมีรายได้จากธุรกิจฟาร์มเลี้ยงสัตว์ จำนวน 4,707.56 ล้านบาท ลดลง 380.97 ล้านบาท หรือลดลงร้อยละ 7.49 เมื่อเปรียบเทียบกับปี 2562

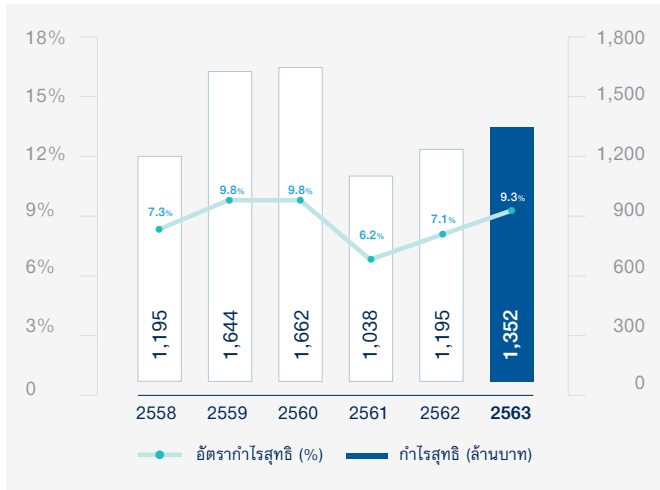
รายได้จากการขายไก่เนื้อให้กับบริษัท GFN ในปี 2563 ลดลง 472.44 ล้านบาท หรือลดลงร้อยละ 10.23 เมื่อเปรียบเทียบกับปี 2562 จากปริมาณขายไก่เนื้อลดลง ในขณะที่รายได้จากการขายลูกไก่ลดลง 40.53 ล้านบาท จากปริมาณขายและราคาขายเฉลี่ยลูกไก่ลดลง อย่างไรก็ตาม รายได้จากการขายไข่ไก่ในประเทศ เพิ่มขึ้น 120.04 ล้านบาท จากปริมาณขายไข่ไก่ Cage-Free ในประเทศเพิ่มขึ้น

#### ธุรกิจอาหารสัตว์

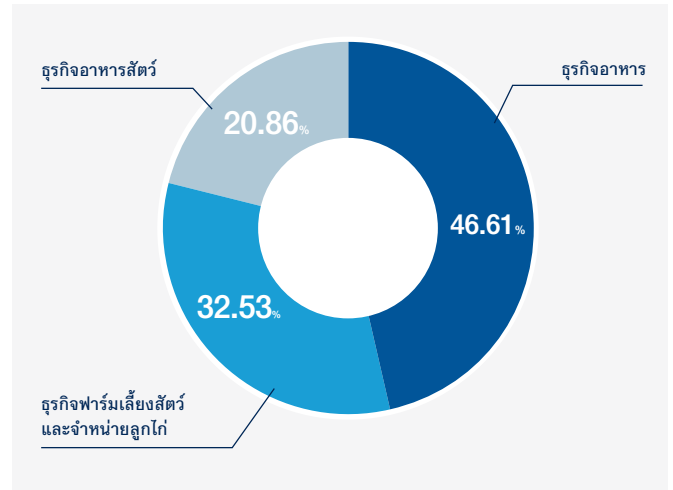
รายได้จากธุรกิจอาหารสัตว์ ประกอบด้วยรายได้จากการขายอาหารสัตว์บกล อาหารปลา และอาหารกึ่ง ธุรกิจอาหารสัตว์มีรายได้คิดเป็นสัดส่วนร้อยละ 20.86 ของรายได้จากการขายรวม ในปี 2563 กลุ่มบริษัทมีรายได้จากการขายอาหารสัตว์ จำนวน 3,018.91 ล้านบาท ลดลง 153.04 ล้านบาท หรือลดลงร้อยละ 4.82 เมื่อเปรียบเทียบกับปี 2562

รายได้จากการขายอาหารสัตว์บกล ลดลง 236.23 ล้านบาท จากปริมาณขายอาหารสัตว์บกลลดลง ร้อยละ 10.96 นอกจากนี้ รายได้จากการขายอาหารกึ่ง ลดลง 94.30 ล้านบาท จากปริมาณขายอาหารกึ่งลดลง อย่างไรก็ตาม รายได้จากการขายอาหารปลา เพิ่มขึ้น 122.66 ล้านบาท จากปริมาณขายอาหารปลาเพิ่มขึ้น

### กำไรขั้นต้นและอัตรากำไรขั้นต้น



### รายได้แต่ละสายธุรกิจของจีเอฟพีทีและบริษัทย่อย ปี 2563



## ความสามารถในการทำกำไร

### ต้นทุนขายและกำไรขั้นต้น

กลุ่มบริษัทมีต้นทุนขายรวมในปี 2563 จำนวน 12,361.50 ล้านบาท ลดลง 2,081.98 ล้านบาท หรือลดลงร้อยละ 14.41 จากปี 2562 ในขณะที่กำไรขั้นต้นในปี 2563 จำนวน 2,109.53 ล้านบาท ลดลง 310.74 ล้านบาท หรือลดลงร้อยละ 12.84 จากปี 2562 เนื่องจากกลุ่มบริษัทมีรายได้จากการขายรวมลดลง กลุ่มบริษัทมีอัตราส่วนต้นทุนขายในปี 2563 คิดเป็นร้อยละ 85.42 ของรายได้จากการขาย ลดลงเล็กน้อยจากร้อยละ 85.65 ในปี 2562 ในขณะที่อัตรากำไรขั้นต้นของกลุ่มบริษัทในปี 2563 คิดเป็นร้อยละ 14.58 ของรายได้จากการขาย เพิ่มขึ้นเล็กน้อยจากร้อยละ 14.35 ในปี 2562

### ส่วนแบ่งกำไรจากเงินลงทุนในบริษัทร่วม

ในปี 2563 ส่วนแบ่งกำไรจากเงินลงทุนในบริษัทร่วมตามวิธีส่วนได้เสียของกลุ่มบริษัทมีจำนวนรวม 354.92 ล้านบาท เพิ่มขึ้นจำนวน 99.01 ล้านบาท หรือเพิ่มขึ้นร้อยละ 38.69 จากปี 2562 โดยกลุ่มบริษัทมีส่วนแบ่งกำไรเพิ่มขึ้นจากบริษัท แมคคีย์ ฟู้ด เซอร์วิสเชส (ประเทศไทย) จำกัด (McKey) มีส่วนแบ่งกำไรจำนวน 321.74 ล้านบาท เพิ่มขึ้นจำนวน 68.34 ล้านบาท หรือเพิ่มขึ้นร้อยละ 26.97 จากปี 2562 โดยมีสาเหตุหลักจากปริมาณส่งออกไก่แปรรูปปรุงสุกเพิ่มขึ้น นอกจากนี้ บริษัท จีเอฟพีที นิชิเร (ประเทศไทย) จำกัด (GFN) ซึ่งมีส่วนแบ่งกำไรจำนวน 33.18 ล้านบาท เพิ่มขึ้นจำนวน 30.67 ล้านบาท หรือเพิ่มขึ้นร้อยละ 1,221.98 จากปี 2562 โดยมีสาเหตุหลักจากปริมาณส่งออกไก่สดแช่แข็งไปประเทศจีนเพิ่มขึ้น

### กำไรสุทธิ

ในปี 2563 กลุ่มบริษัทมีกำไรสุทธิ 1,351.73 ล้านบาท หรือคิดเป็น 1.08 บาทต่อหุ้น เพิ่มขึ้นจำนวน 156.28 ล้านบาท หรือเพิ่มขึ้นร้อยละ 13.07 จากปี 2562 ซึ่งมีผลการดำเนินงานกำไรสุทธิ จำนวน 1,195.45 ล้านบาท โดยมีสาเหตุหลักจากส่วนแบ่งกำไรจากเงินลงทุนในบริษัทร่วมเพิ่มขึ้น และรับเคลมค่าสินไหมทดแทนจากเหตุการณ์ไฟไหม้ เมื่อเปรียบเทียบกับปี 2562 กำไรสุทธิของกลุ่มบริษัทในปี 2563 คิดเป็นร้อยละ 9.34 ของรายได้จากการขาย เพิ่มขึ้นจากร้อยละ 7.09 ในปี 2562



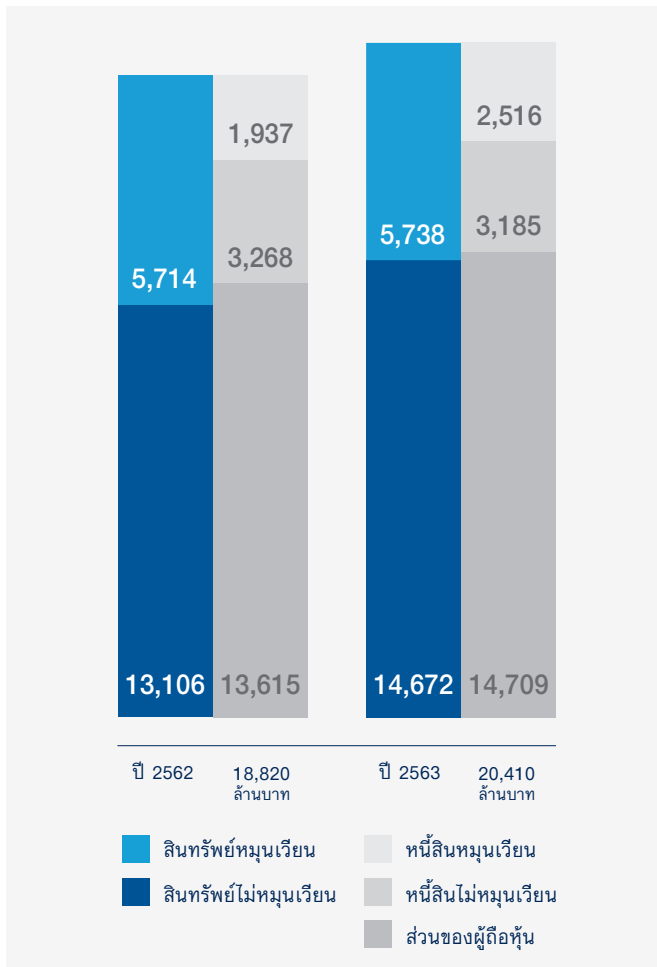
## ฐานะทางการเงิน

### สินทรัพย์

ณ วันที่ 31 ธันวาคม 2563 กลุ่มบริษัทมีสินทรัพย์รวมจำนวน 20,409.77 ล้านบาท ประกอบด้วย สินทรัพย์หมุนเวียน 5,737.82 ล้านบาท คิดเป็นร้อยละ 28.11 ของสินทรัพย์รวม ที่ดิน อาคารและอุปกรณ์ 10,045.27 ล้านบาท คิดเป็นร้อยละ 49.22 ของสินทรัพย์รวม เงินลงทุนในบริษัทร่วม 3,159.11 ล้านบาท คิดเป็นร้อยละ 15.48 ของสินทรัพย์รวม ไม้ป่าพันธุ์และไม้พ่อแม่พันธุ์ 504.32 ล้านบาท คิดเป็นร้อยละ 2.47 ของสินทรัพย์รวม อสังหาริมทรัพย์เพื่อการลงทุนและสินทรัพย์ไม่หมุนเวียนอื่น 963.25 ล้านบาท คิดเป็นร้อยละ 4.72 ของสินทรัพย์รวม

สินทรัพย์รวม ณ วันที่ 31 ธันวาคม 2563 เพิ่มขึ้น 1,589.67 ล้านบาท หรือเพิ่มขึ้นร้อยละ 8.45 จากสิ้นปี 2562 (ณ วันที่ 31 ธันวาคม 2562) เนื่องจาก ที่ดิน อาคารและอุปกรณ์ เพิ่มขึ้น 1,007.20 ล้านบาท และสินทรัพย์สิทธิการใช้ ซึ่งบันทึกตามมาตรฐานบัญชีใหม่ เพิ่มขึ้น 379.48 ล้านบาท ในปี 2563 อัตราผลตอบแทนจากสินทรัพย์ของกลุ่มบริษัทอยู่ที่ร้อยละ 6.89 เพิ่มขึ้นเล็กน้อยจากร้อยละ 6.47 ในปี 2562

### งบแสดงฐานะการเงิน



### หนี้สิน

ณ วันที่ 31 ธันวาคม 2563 กลุ่มบริษัทมีหนี้สินรวมจำนวน 5,700.34 ล้านบาท ประกอบด้วย หนี้สินหมุนเวียน 2,515.73 ล้านบาท หรือคิดเป็นร้อยละ 44.13 ของหนี้สินรวม เงินกู้ยืมระยะยาวจากบุคคลที่เกี่ยวข้องกัน จำนวน 2,160.00 ล้านบาท หรือคิดเป็นร้อยละ 37.89 ของหนี้สินรวม ภาระผูกพันผลประโยชน์พนักงาน จำนวน 568.12 ล้านบาท หรือคิดเป็นร้อยละ 9.97 ของหนี้สินรวม รายได้ค่าเช่ารับล่วงหน้า จำนวน 98.00 ล้านบาท หรือคิดเป็นร้อยละ 1.72 ของหนี้สินรวม หนี้สินตามสัญญาเช่าและหนี้สินไม่หมุนเวียนอื่น จำนวน 358.49 ล้านบาท หรือคิดเป็นร้อยละ 6.29 ของหนี้สินรวม

หนี้สินรวม ณ วันที่ 31 ธันวาคม 2563 เพิ่มขึ้น 495.29 ล้านบาท หรือเพิ่มขึ้นร้อยละ 9.52 จากสิ้นปี 2562 จากการที่กลุ่มบริษัทมีหนี้สินตามสัญญาเช่า ซึ่งบันทึกตามมาตรฐานบัญชีใหม่ เพิ่มขึ้น 344.35 ล้านบาท ทั้งนี้ เงินกู้ยืมระยะยาวและระยะสั้นของกลุ่มบริษัท เป็นการกู้ยืมในสกุลเงินบาทเท่านั้น ไม่มีเงินกู้ยืมสกุลเงินตราต่างประเทศ หนี้สินที่มีภาระดอกเบี้ยของกลุ่มบริษัท ณ วันที่ 31 ธันวาคม 2563 จำนวน 3,413.00 ล้านบาท หรือคิดเป็นร้อยละ 59.87 ของหนี้สินรวม

### ส่วนของผู้ถือหุ้น

ณ วันที่ 31 ธันวาคม 2563 กลุ่มบริษัทมีส่วนของผู้ถือหุ้นจำนวน 14,709.43 ล้านบาท เพิ่มขึ้น 1,094.39 ล้านบาท หรือเพิ่มขึ้นร้อยละ 8.04 จากสิ้นปี 2562 เนื่องจากกลุ่มบริษัทมีกำไรสะสมเพิ่มขึ้นจำนวน 1,098.42 ล้านบาท ทำให้มูลค่าหุ้นทางบัญชีปี 2563 เท่ากับ 11.73 บาทต่อหุ้น เพิ่มขึ้นเล็กน้อยจาก 10.86 บาทต่อหุ้นในปี 2562




## กิจกรรมนักลงทุนสัมพันธ์ ในไตรมาสที่ 4 ปี 2563

ในวันที่ 10 พฤศจิกายน 2563 ที่ผ่านมา บริษัทฯ ได้มีการจัดประชุมนักวิเคราะห์ครั้งที่ 4 (Analyst Meeting) ณ อาคารจีเอฟพีที เพื่อเปิดโอกาสให้นักวิเคราะห์ได้เข้าร่วมฟังการบรรยาย และซักถามเกี่ยวกับผลประกอบการ ไตรมาสที่ 3 ปี 2563 ที่ผ่านมา รวมถึงแนวโน้มและทิศทางการดำเนินธุรกิจของบริษัทฯ ในอนาคต โดยการจัดประชุมนักวิเคราะห์ ครั้งที่ 4 นี้ มีนักวิเคราะห์เข้าร่วมประชุมทั้งหมด 22 ท่าน

เอกสารการประชุมนักวิเคราะห์สามารถดาวน์โหลดผ่านทางเว็บไซต์ [http://www.gfpt.co.th/ir\\_slide.php?lang=th](http://www.gfpt.co.th/ir_slide.php?lang=th)

## GFPT Profile

CG Score 2562	:  (อยู่ในเกณฑ์ดีเลิศ)
ลักษณะธุรกิจ	: เกษตรและอุตสาหกรรมอาหาร
ราคาตลาด	: 12.80 บาท ต่อหุ้น (ณ 29 ม.ค. 64)
หุ้นที่จำหน่ายแล้ว	: 1,253.82 ล้านหุ้น (1.00 บาทต่อหุ้น)
มูลค่าตลาด	: 16.05 พันล้านบาท
%Free Float	: 46.92%
%Foreign Holding	: 14.33% (49.00%)
นโยบายปันผล	: ไม่เกินร้อยละ 50 ของกำไรสุทธิของงบการเงินเฉพาะของบริษัทฯ หลังหักเงินสำรองต่างๆ ทุกประเภทที่กฎหมายและบริษัทฯ กำหนด (โดยมีเงื่อนไขเพิ่มเติม)

## ผู้ถือหุ้นรายใหญ่ 10 อันดับแรก (10 มี.ค. 2563)

1. กลุ่มตระกูลศิริมงคลเกษม	53.08%
2. บริษัท ไทยเอ็นวีดีอาร์ จำกัด	5.69%
3. NICHIREI FOODS INC.	4.52%
4. น.ส.วรรณงาม กิจธนามงคลชัย	3.19%
5. นายอนุชา กิจธนามงคลชัย	2.01%
6. STATE STREET EUROPE LIMITED	1.97%
7. นางเพียงใจ ชยารวิวัฒน์กุล	1.60%
8. นายก่อภพ ลิ้มทรง	1.60%
9. SE ASIA UK (TYPE C) NOMINEES LIMITED	1.25%
10. NORTRUST NOMINEES LTD-CL AC	0.80%



บริษัท จีเอฟพีที จำกัด (มหาชน)

312 ถนนพระรามที่ 2 แขวงบางมด เขตจอมทอง กรุงเทพฯ 10150  
[www.gfpt.co.th](http://www.gfpt.co.th)

ติดต่อฝ่ายนักลงทุนสัมพันธ์

 0 2473 8017  [ir@gfpt.co.th](mailto:ir@gfpt.co.th)

วารสารนักลงทุน/ผู้ถือหุ้น ฉบับย้อนหลัง สามารถดาวน์โหลดผ่านทาง [http://www.gfpt.co.th/ir\\_newsletter.php](http://www.gfpt.co.th/ir_newsletter.php)



หากต้องการข้อมูลเพิ่มเติมเกี่ยวกับ งบการเงิน บทวิเคราะห์และคำอธิบายของฝ่ายจัดการสามารถดาวน์โหลดได้ที่

[http://www.gfpt.co.th/ir\\_downloads.php?lang=th](http://www.gfpt.co.th/ir_downloads.php?lang=th)



นอกจากนี้ ยังสามารถรับชม Analyst Meeting และข้อมูล IR Present No.1/2021 ผ่านอินเทอร์เน็ต ด้วยระบบ webcast ได้ที่

[http://www.gfpt.co.th/ir\\_slide.php?lang=en](http://www.gfpt.co.th/ir_slide.php?lang=en)

### Disclaimer

เอกสารฉบับนี้จัดทำโดย บริษัท จีเอฟพีที จำกัด (มหาชน) (“บริษัทฯ”) เพื่อใช้ในการนำเสนอหรือเผยแพร่ข้อมูลเท่านั้น เอกสารฉบับนี้ไม่ถือเป็นการเสนอขาย ชี้ชวนหรือแนะนำให้ซื้อหรือลงทุนในหลักทรัพย์ของบริษัทฯ ท่านไม่ควรตัดสินใจลงทุนหรือตัดสินใจใดๆ โดยอาศัยข้อมูลใดๆ ในเอกสารฉบับนี้

บริษัทฯ ไม่รับผิดชอบต่อความสูญเสียหรือเสียหายใดๆ อันเนื่องมาจากข้อมูลในเอกสารฉบับนี้ ข้อมูลในเอกสารฉบับนี้เป็นข้อมูลปัจจุบัน ณ วันที่ของเอกสารฉบับนี้ และอาจมีการแก้ไขเปลี่ยนแปลงข้อมูลดังกล่าวโดยมีต้องมีการบอกกล่าวล่วงหน้า บริษัทฯ ไม่ได้รับรองหรือรับประกันความถูกต้อง ความเหมาะสม หรือความครบถ้วนของข้อมูล บริษัทฯ ไม่มีหน้าที่ต้องดำเนินการปรับปรุงข้อมูลดังกล่าวให้เป็นปัจจุบันภายหลังจากวันที่ของเอกสารฉบับนี้ และเอกสารฉบับนี้และข้อมูลในเอกสารฉบับนี้ไม่ถือว่าเป็นการให้คำปรึกษาหรือคำแนะนำทางด้านกฎหมาย ภาษี และการลงทุนหรือด้านอื่น ๆ

นอกจากนี้ ข้อมูลและข้อความบางส่วนบางตอนในเอกสารฉบับนี้มีลักษณะเป็นการคาดการณ์เหตุการณ์ในอนาคต โดยอาศัยข้อมูล ณ วันที่ของเอกสารฉบับนี้ และขึ้นอยู่กับปัจจัยหลายประการ ผลที่เกิดขึ้นจริง จึงอาจแตกต่างไปอย่างมีนัยสำคัญจากที่ได้คาดการณ์ไว้ในเอกสาร